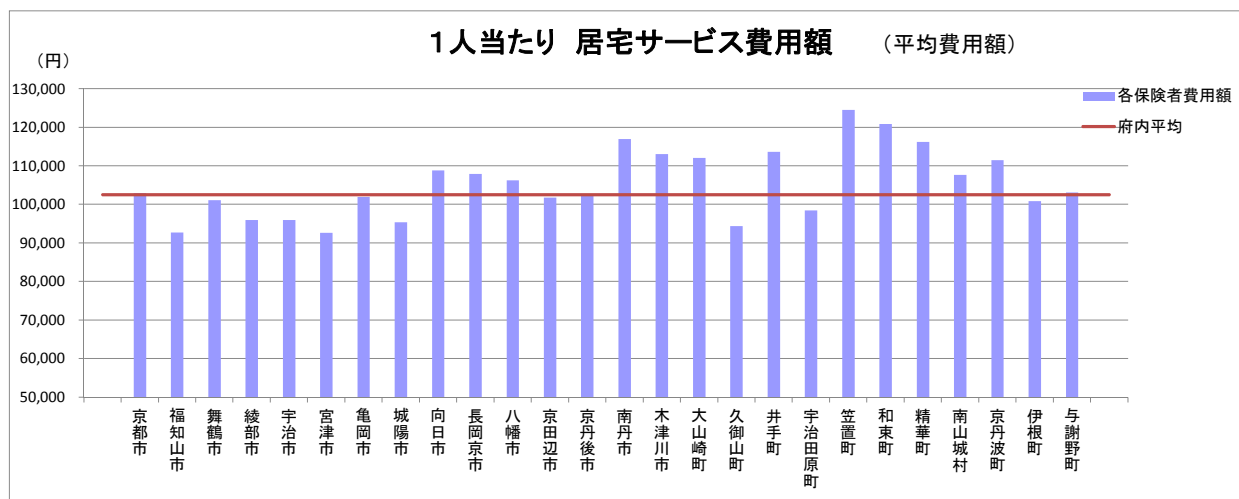


介護 1人当たり費用額 (1) 居宅サービス

※「保険者別 国保連合会業務統計表(確定給付統計)」より

平成26年12月審査分

保険者名	1人当たり居宅サービス費用額								
	平均費用額	要支援1	要支援2	経過的要介護	要介護1	要介護2	要介護3	要介護4	要介護5
京都市	102,929	26,371	43,519	0	76,648	101,885	154,366	191,036	249,548
福知山市	92,690	23,187	40,758	0	67,904	93,521	139,608	178,715	220,140
舞鶴市	101,136	25,556	45,438	0	82,991	107,130	143,243	191,546	215,760
綾部市	95,948	25,575	42,614	0	65,169	92,740	143,529	161,481	200,221
宇治市	96,005	25,849	43,174	0	75,297	105,238	140,286	173,874	241,574
宮津市	92,684	26,354	46,677	0	75,809	105,421	149,839	164,199	198,403
亀岡市	101,976	29,796	52,098	0	86,254	121,340	163,876	195,900	239,134
城陽市	95,364	28,725	47,270	0	76,714	107,607	145,573	183,709	225,868
向日市	108,815	25,854	45,303	0	75,231	104,292	163,199	182,254	256,709
長岡京市	107,942	28,393	47,090	0	77,354	102,305	146,958	173,503	273,442
八幡市	106,249	27,666	49,920	0	89,370	112,408	153,177	185,743	241,350
京田辺市	101,756	25,443	38,499	0	69,350	95,028	141,210	164,412	203,249
京丹後市	102,517	26,185	49,029	0	85,103	111,242	150,713	179,659	200,509
南丹市	116,979	26,364	49,434	0	79,485	109,004	183,004	217,993	253,160
木津川市	113,077	28,082	48,106	0	87,600	100,078	167,733	205,495	228,967
大山崎町	112,098	26,857	44,203	0	86,940	116,413	167,095	228,196	239,911
久御山町	94,407	26,676	36,065	0	79,656	94,373	147,557	182,755	162,609
井手町	113,649	27,563	47,138	0	86,672	103,251	140,772	246,675	301,116
宇治田原町	98,466	31,196	43,540	0	101,861	103,509	124,617	178,849	265,401
笠置町	124,497	21,422	46,575	0	62,413	99,353	199,548	163,636	270,261
和束町	120,904	29,413	41,493	0	76,679	131,044	184,448	252,827	266,023
精華町	116,199	28,218	45,547	0	87,306	108,641	151,366	204,145	236,928
南山城村	107,715	20,095	34,482	0	52,108	78,975	135,236	213,506	256,218
京丹波町	111,481	26,539	41,349	0	75,663	113,154	179,021	193,523	293,422
伊根町	100,899	26,458	42,499	0	78,724	116,723	143,826	188,591	182,484
与謝野町	103,104	27,597	48,017	0	75,372	105,643	137,326	175,858	215,833
平均	102,569	26,574	44,326	0	77,161	102,964	152,600	187,990	241,730



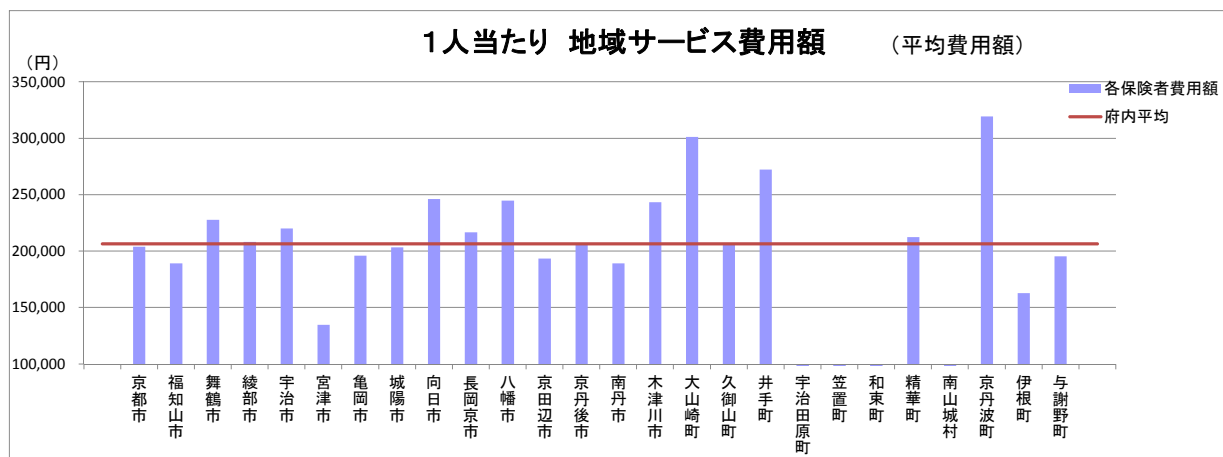
※平均費用額は、全費用額を全受給者数で除した数値である。

介護 1人当たり費用額 (2)地域サービス

※「保険者別 国保連合会業務統計表(確定給付統計)」より

平成26年12月審査分

保険者名	1人当たり地域サービス費用額								
	平均費用額	要支援1	要支援2	経過的要介護	要介護1	要介護2	要介護3	要介護4	要介護5
京都市	204,016	48,207	102,798	0	140,672	178,192	224,041	235,943	226,657
福知山市	189,182	44,277	72,256	0	104,294	161,628	201,004	240,369	310,231
舞鶴市	227,900	39,623	89,060	0	175,826	168,773	252,626	299,654	343,481
綾部市	208,143	39,430	89,060	0	166,891	191,177	201,476	235,484	259,832
宇治市	220,081	0	0	0	145,613	192,461	246,491	273,128	228,689
宮津市	134,859	0	83,850	0	107,612	146,183	155,043	144,174	135,700
亀岡市	196,118	50,895	82,453	0	154,226	190,676	245,799	273,655	257,814
城陽市	203,343	51,378	88,636	0	143,371	185,324	237,327	240,751	224,079
向日市	246,293	51,378	0	0	151,353	209,310	235,889	292,529	322,075
長岡京市	216,711	47,666	90,574	0	146,442	183,765	224,631	245,568	268,053
八幡市	244,775	0	90,574	0	175,953	222,374	241,968	222,270	490,038
京田辺市	193,602	25,089	82,902	0	99,876	184,390	211,199	236,462	262,777
京丹後市	205,834	50,293	104,397	0	139,998	193,341	236,741	259,282	315,560
南丹市	189,244	42,744	83,334	0	145,842	178,300	188,453	263,840	310,273
木津川市	243,436	0	69,637	0	200,518	238,317	263,145	269,212	265,653
大山崎町	301,277	0	0	0	262,646	275,075	283,858	354,393	294,240
久御山町	205,630	0	78,712	0	143,632	196,640	235,618	211,852	245,390
井手町	272,488	0	0	0	256,329	268,334	276,244	281,932	0
宇治田原町	0	0	0	0	0	0	0	0	0
笠置町	0	0	0	0	0	0	0	0	0
和束町	0	0	0	0	0	0	0	0	0
精華町	212,476	52,965	89,786	0	173,453	208,366	232,061	255,906	211,753
南山城村	0	0	0	0	0	0	0	0	0
京丹波町	319,469	0	0	0	321,590	269,317	289,307	353,372	408,920
伊根町	162,780	52,080	89,060	0	126,053	184,748	291,130	0	294,505
与謝野町	195,515	50,778	88,522	0	128,808	192,017	253,028	222,159	239,306
平均	206,423	48,172	91,072	0	143,028	182,184	225,738	245,256	246,623



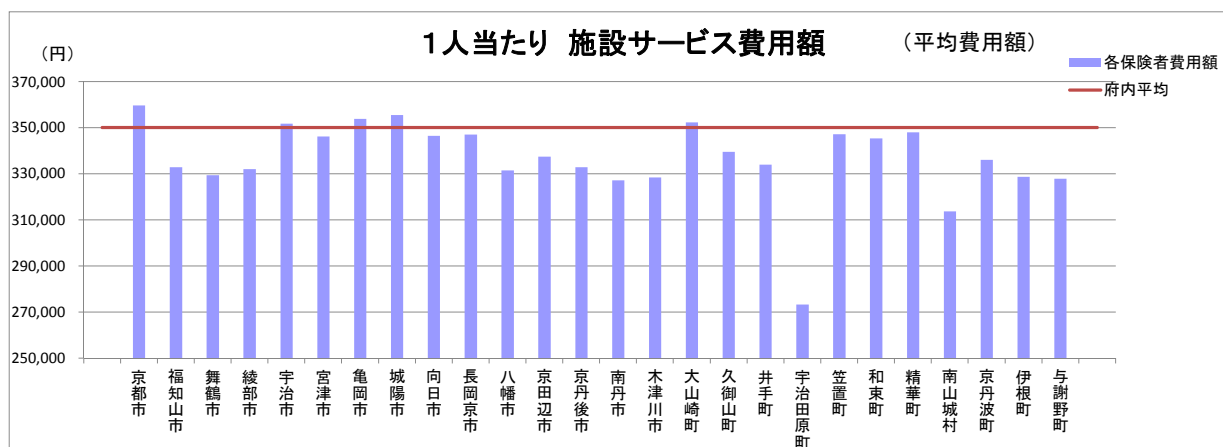
※平均費用額は、全費用額を全受給者数で除した数値である。

介護 1人当たり費用額 (3)施設サービス

※「保険者別 国保連合会業務統計表(確定給付統計)」より

平成26年12月審査分

保険者名	1人当たり施設サービス費用額								
	平均費用額	要支援1	要支援2	経過的要介護	要介護1	要介護2	要介護3	要介護4	要介護5
京都市	359,763	0	0	0	292,060	310,850	335,915	361,673	398,249
福知山市	332,988	0	0	0	274,369	287,136	315,691	335,755	360,023
舞鶴市	329,440	0	0	0	275,669	297,506	312,315	344,030	349,428
綾部市	332,142	0	0	0	272,104	291,154	310,244	349,248	355,257
宇治市	351,805	0	0	0	298,614	317,913	331,195	351,429	387,348
宮津市	346,338	0	0	0	297,951	305,501	326,024	359,398	379,173
亀岡市	353,961	0	0	0	290,928	299,852	331,408	356,008	384,971
城陽市	355,532	0	0	0	322,912	332,621	347,685	354,535	396,414
向日市	346,620	0	0	0	218,351	307,663	322,304	346,095	385,954
長岡京市	347,157	0	0	0	269,088	276,500	318,843	350,541	391,041
八幡市	331,525	0	0	0	278,147	302,336	316,653	341,723	355,349
京田辺市	337,459	0	0	0	256,414	307,857	321,257	349,996	362,183
京丹後市	332,939	0	0	0	288,830	308,119	318,918	331,293	351,697
南丹市	327,219	0	0	0	280,862	287,078	307,635	337,081	348,242
木津川市	328,471	0	0	0	344,554	301,028	322,712	330,344	343,386
大山崎町	352,350	0	0	0	286,457	313,790	317,985	345,730	407,314
久御山町	339,655	0	0	0	320,126	297,459	331,981	349,725	350,205
井手町	334,108	0	0	0	0	325,180	327,048	338,216	340,133
宇治田原町	273,355	0	0	0	410,003	296,928	297,921	250,864	230,335
笠置町	347,283	0	0	0	258,123	314,652	351,364	340,186	363,598
和束町	345,448	0	0	0	307,026	327,348	338,034	354,300	358,156
精華町	348,110	0	0	0	279,635	310,013	336,908	348,427	384,177
南山城村	313,787	0	0	0	307,554	348,031	330,137	249,117	388,597
京丹波町	336,125	0	0	0	276,867	283,921	308,519	349,492	349,763
伊根町	328,813	0	0	0	288,836	274,160	316,217	334,469	367,684
与謝野町	327,965	0	0	0	258,356	315,606	308,352	329,847	354,143
平均	350,177	0	0	0	289,052	307,432	329,966	353,253	383,451



※平均費用額は、全費用額を全受給者数で除した数値である。