介護　１人当たり費用額　（１）居宅サービス

※「保険者別　国保連合会業務統計表（確定給付統計）」より

平成２７年６月審査分

保険者名	１人当たり居宅サービス費用額								
	平均費用額	事業対象者	要支援1	要支援2	要介護1	要介護2	要介護3	要介護4	要介護5
京　都　市	104,332	0	24,920	40,259	78,619	104,526	159,644	194,230	254,341
福 知 山 市	94,880	0	22,591	36,754	70,450	94,739	142,537	198,588	232,339
舞　鶴　市	102,049	0	22,888	42,241	86,418	111,318	148,823	203,664	211,070
綾　部　市	94,818	0	24,693	36,801	67,460	91,950	145,856	160,823	217,274
宇　治　市	97,976	0	25,019	39,783	79,521	108,370	145,182	176,675	238,636
宮　津　市	95,173	0	24,689	41,835	80,966	114,390	167,723	162,437	199,281
亀　岡　市	103,864	0	27,748	47,531	89,364	118,945	169,184	206,588	232,889
城　陽　市	95,047	0	25,389	44,993	85,721	107,086	150,888	192,497	203,932
向　日　市	103,873	0	24,764	42,548	79,556	100,959	154,411	177,755	216,688
長 岡 京 市	108,962	0	26,235	42,453	78,106	106,346	153,453	190,597	261,536
八　幡　市	106,081	0	24,759	43,757	85,659	113,380	161,113	199,944	252,505
京 田 辺 市	100,688	0	23,113	36,905	73,033	96,700	143,126	160,412	203,338
京 丹 後 市	105,208	0	23,112	43,530	88,181	115,009	159,463	198,765	195,230
南　丹　市	108,140	0	25,394	42,254	76,904	106,421	168,847	220,108	272,705
木 津 川 市	117,073	0	25,805	45,316	89,954	111,157	176,622	219,833	240,501
大 山 崎 町	108,769	0	26,403	44,145	79,617	117,045	169,399	200,690	269,207
久 御 山 町	97,753	0	30,033	37,126	86,997	105,453	138,097	209,257	179,062
井　手　町	116,455	0	24,415	44,292	89,197	104,266	156,386	217,375	314,245
宇治田原町	98,369	0	22,731	37,982	100,186	100,281	126,618	200,568	207,514
笠　置　町	119,924	0	20,770	33,012	63,943	85,361	169,659	190,754	243,111
和　束　町	126,036	0	25,841	41,799	75,006	157,481	195,216	230,182	286,492
精　華　町	115,167	0	26,549	41,970	87,171	111,764	165,531	213,751	235,942
南 山 城 村	100,399	0	18,155	27,352	25,502	80,084	157,174	191,945	185,091
京 丹 波 町	110,235	0	13,919	37,668	70,548	114,113	179,402	215,163	210,905
伊　根　町	104,340	0	19,988	36,849	86,242	113,533	149,230	151,640	203,761
与 謝 野 町	101,918	0	25,896	40,368	74,062	104,976	149,869	187,303	208,693
平　　均	103,597	0	24,887	40,740	79,416	105,393	157,487	193,327	243,667

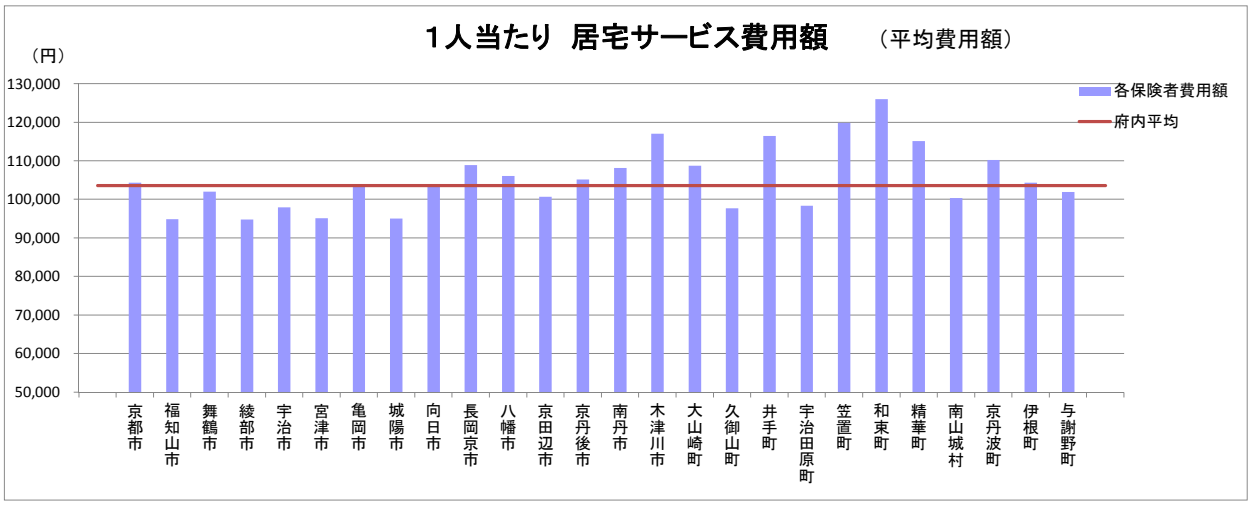

※平均費用額は、全費用額を全受給者数で除した数値である。

介護　１人当たり費用額　（２）地域サービス

※「保険者別　国保連合会業務統計表（確定給付統計）」より

平成２７　年６月審査分

保険者名	１人当たり地域サービス費用額								
	平均費用額	事業対象者	要支援1	要支援2	要介護1	要介護2	要介護3	要介護4	要介護5
京　都　市	212,944	0	59,078	105,180	145,884	184,072	233,835	245,817	248,318
福 知 山 市	200,925	0	37,920	77,066	115,555	144,040	217,517	273,387	320,936
舞　鶴　市	235,000	0	53,135	75,895	168,166	195,578	267,556	319,273	354,975
綾　部　市	222,345	0	43,500	80,880	169,373	186,890	234,247	260,533	291,352
宇　治　市	222,145	0	0	0	142,775	202,457	245,931	270,262	267,620
宮　津　市	140,220	0	0	82,080	111,320	135,531	157,410	152,621	168,357
亀　岡　市	203,002	0	51,249	74,421	160,199	215,492	236,654	286,431	287,305
城　陽　市	206,840	0	41,361	102,143	144,477	179,490	243,185	255,464	220,913
向　日　市	248,018	0	52,827	0	143,976	207,754	267,133	278,573	290,465
長 岡 京 市	254,071	0	37,828	76,442	177,279	202,060	257,915	288,065	299,408
八　幡　市	232,656	0	84,075	94,664	176,498	231,824	295,291	238,447	280,795
京 田 辺 市	198,441	0	0	27,467	107,381	181,959	228,246	247,410	259,894
京 丹 後 市	216,377	0	46,665	91,216	152,498	194,432	262,706	274,583	328,850
南　丹　市	212,831	0	51,140	88,520	178,689	193,197	202,239	310,019	329,050
木 津 川 市	242,281	0	57,657	93,844	180,535	237,240	274,151	295,153	269,009
大 山 崎 町	255,206	0	0	0	271,004	286,637	296,707	184,638	305,710
久 御 山 町	214,321	0	0	93,182	144,387	198,767	237,431	262,655	285,910
井　手　町	280,096	0	0	0	0	272,950	280,670	286,380	0
宇治田原町	0	0	0	0	0	0	0	0	0
笠　置　町	0	0	0	0	0	0	0	0	0
和　束　町	0	0	0	0	0	0	0	0	0
精　華　町	216,654	0	56,050	94,664	128,179	237,654	243,377	239,269	232,479
南 山 城 村	269,127	0	0	0	0	0	0	269,127	0
京 丹 波 町	322,696	0	0	0	263,703	291,293	302,257	361,663	418,625
伊　根　町	208,307	0	0	91,640	153,512	178,023	282,006	230,515	300,930
与 謝 野 町	210,560	0	60,284	100,887	157,362	205,244	266,009	265,733	296,456
平　　均	215,712	0	53,473	93,299	148,819	187,168	237,994	257,843	263,179

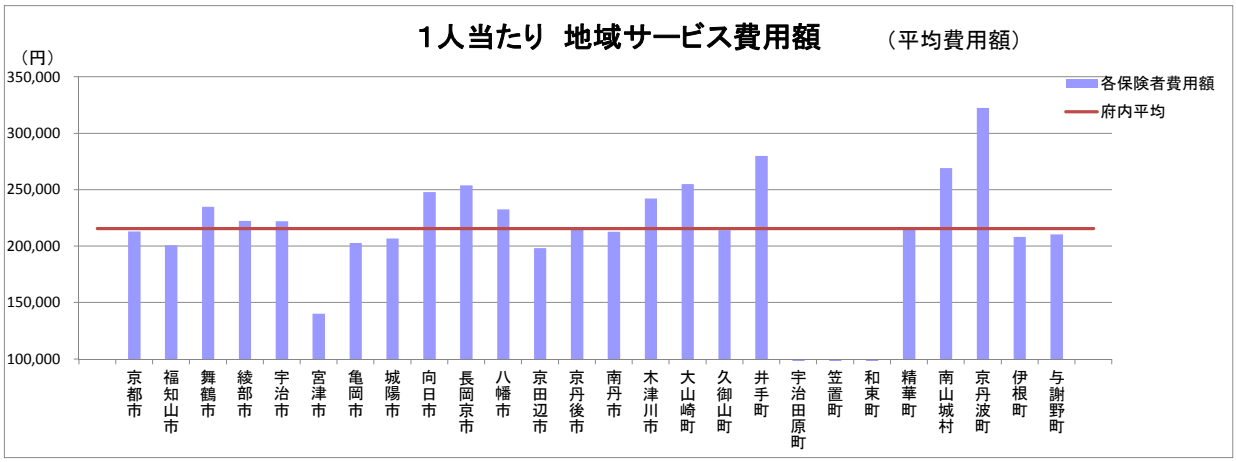

※平均費用額は、全費用額を全受給者数で除した数値である。

介護　１人当たり費用額　（３）施設サービス

※「保険者別　国保連合会業務統計表（確定給付統計）」より

平成２７年６月審査分

保険者名	１人当たり施設サービス費用額								
	平均費用額	事業対象者	要支援1	要支援2	要介護1	要介護2	要介護3	要介護4	要介護5
京都市	365,793	0	0	0	298,374	315,473	338,912	371,077	403,145
福知山市	365,867	0	0	0	315,115	313,292	332,053	377,281	406,681
舞鶴市	333,586	0	0	0	277,585	310,866	320,761	338,055	356,270
綾部市	326,581	0	0	0	284,232	273,341	327,528	330,478	353,378
宇治市	352,468	0	0	0	286,487	326,408	334,993	349,401	384,642
宮津市	358,081	0	0	0	277,439	309,142	344,738	365,075	407,654
亀岡市	365,494	0	0	0	293,037	288,978	339,237	367,163	401,689
城陽市	339,633	0	0	0	299,729	305,869	329,549	348,852	376,635
向日市	358,704	0	0	0	231,194	310,351	338,532	360,888	397,192
長岡京市	354,305	0	0	0	313,784	299,987	337,996	358,228	385,609
八幡市	343,663	0	0	0	288,209	303,417	334,548	356,461	371,202
京田辺市	347,473	0	0	0	373,817	319,679	333,205	346,119	365,364
京丹後市	342,423	0	0	0	286,230	293,056	322,301	340,484	369,675
南丹市	340,302	0	0	0	234,570	289,697	322,693	336,370	381,820
木津川市	340,024	0	0	0	318,260	299,878	325,433	346,710	367,030
大山崎町	341,550	0	0	0	279,398	277,119	336,608	349,287	374,153
久御山町	329,443	0	0	0	308,440	296,165	330,467	323,367	344,974
井手町	323,127	0	0	0	337,980	271,590	319,042	317,842	345,107
宇治田原町	320,395	0	0	0	307,009	294,168	309,798	340,670	335,191
笠置町	346,451	0	0	0	265,808	177,982	330,680	354,570	368,148
和束町	358,232	0	0	0	317,481	294,217	343,891	365,367	398,683
精華町	362,762	0	0	0	325,075	304,046	351,325	373,348	386,016
南山城村	364,435	0	0	0	316,183	362,565	364,787	343,485	390,243
京丹波町	346,333	0	0	0	284,344	308,037	320,373	357,844	359,876
伊根町	322,708	0	0	0	315,467	367,135	294,070	310,129	357,399
与謝野町	344,194	0	0	0	275,906	313,152	332,842	359,880	359,249
平均	357,363	0	0	0	296,393	310,073	335,475	362,165	391,874

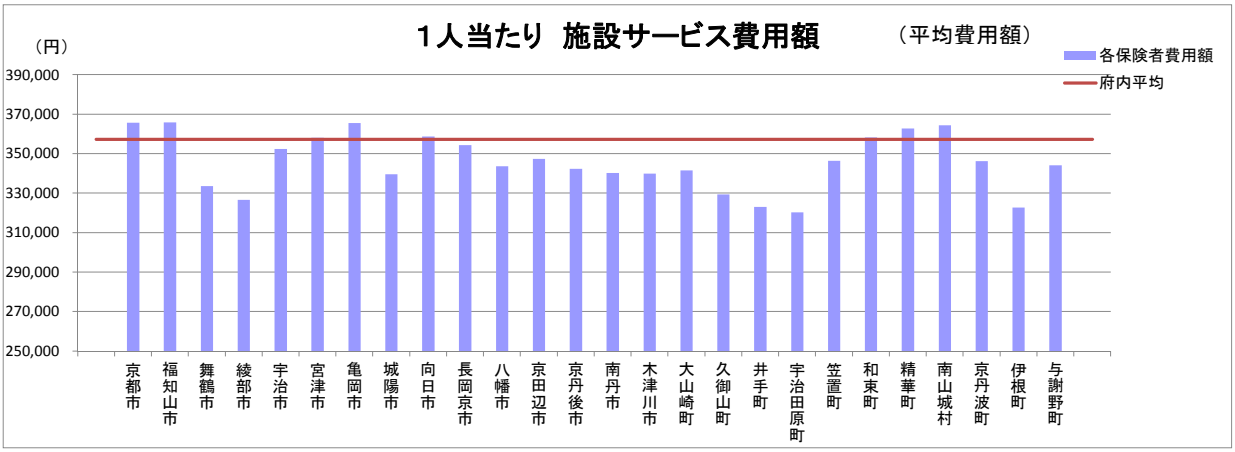

※平均費用額は、全費用額を全受給者数で除した数値である。