介護　１人当たり費用額　（1）居宅サービス

※「保険者別　国保連合会業務統計表（確定給付統計）」より

令和元年６月審査分

保険者名	1人当たり居宅サービス費用額							
	平均費用額	要支援1	要支援2	要介護1	要介護2	要介護3	要介護4	要介護5
京都市	108,985	17,665	22,492	76,612	105,395	156,877	191,061	243,183
福知山市	95,333	17,704	23,487	69,490	95,830	138,536	181,158	219,923
舞鶴市	93,588	16,101	27,860	74,230	110,347	154,276	181,692	229,989
綾部市	99,946	14,521	18,212	69,895	95,487	150,965	171,841	228,178
宇治市	103,242	19,095	26,152	79,691	108,986	155,740	191,439	248,309
宮津市	94,898	22,108	27,833	79,824	116,719	150,732	157,860	201,777
亀岡市	101,908	17,314	26,362	85,152	118,516	164,540	194,252	233,168
城陽市	92,635	20,550	33,671	85,224	119,985	157,911	187,285	238,525
向日市	114,472	23,973	27,623	83,851	115,251	168,689	207,391	253,948
長岡京市	114,381	22,683	36,626	85,624	114,361	162,858	204,288	246,549
八幡市	108,077	22,679	36,116	88,499	114,218	162,648	203,250	237,624
京田辺市	110,067	22,704	28,207	73,413	108,460	158,481	186,668	221,162
京丹後市	105,845	16,026	23,601	78,572	106,807	161,641	191,088	231,023
南丹市	103,368	21,815	29,454	79,776	108,599	157,079	211,651	234,053
木津川市	116,317	24,244	35,269	92,292	110,782	169,582	210,005	222,448
大山崎町	128,355	24,071	37,439	86,099	139,345	191,452	218,456	240,052
久御山町	99,910	15,765	24,082	91,229	107,895	141,023	186,732	308,187
井手町	109,514	19,836	27,898	67,576	107,021	164,082	231,801	308,290
宇治田原町	96,997	15,935	28,137	75,041	97,350	139,582	212,685	239,027
笠置町	123,906	23,630	22,070	91,061	125,981	166,680	244,480	237,659
和束町	124,905	12,747	31,182	91,508	130,242	186,525	246,763	327,786
精華町	121,218	24,880	37,298	84,093	106,004	170,095	225,987	274,234
南山城村	117,386	17,750	15,941	31,719	101,637	154,184	225,512	229,068
京丹波町	121,603	21,256	32,681	76,327	104,235	171,572	216,043	252,194
伊根町	93,160	11,613	22,030	58,531	119,156	127,537	179,411	184,796
与謝野町	92,553	16,108	17,743	68,066	98,722	130,117	151,773	244,916
平均	107,157	18,661	25,315	77,938	106,688	156,967	192,449	241,561

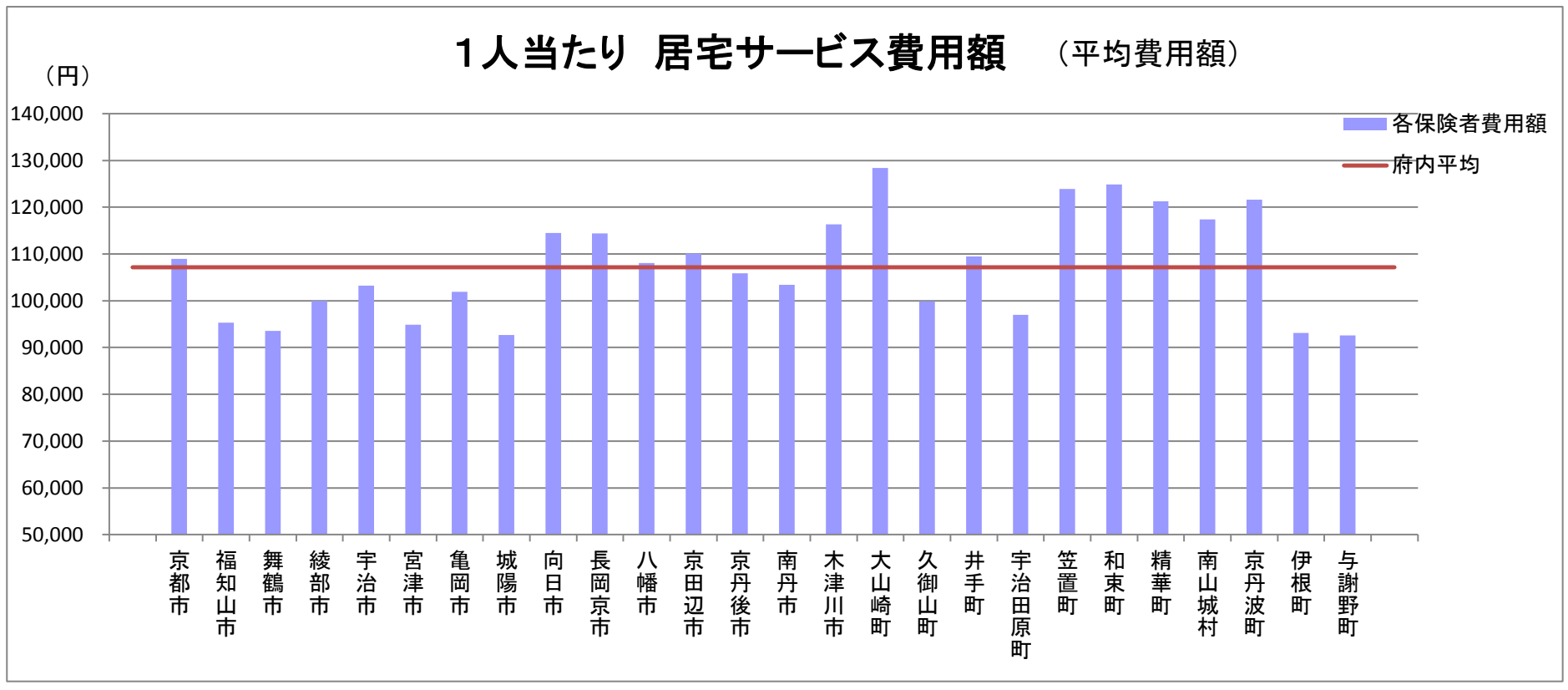

※平均費用額は、全費用額を全受給者数で除した数値である。

介護　1人当たり費用額　(2)地域サービス

※「保険者別　国保連合会業務統計表（確定給付統計）」より

令和元年６月審査分

保険者名	1人当たり地域サービス費用額							
	平均費用額	要支援1	要支援2	要介護1	要介護2	要介護3	要介護4	要介護5
京都市	166,044	47,689	109,802	78,789	121,954	212,486	246,771	259,922
福知山市	155,239	55,570	81,087	75,537	106,551	189,934	257,281	292,978
舞鶴市	189,180	54,558	91,874	99,082	142,941	228,281	342,564	405,082
綾部市	204,870	44,550	88,350	123,434	188,893	238,252	288,212	290,149
宇治市	168,863	50,634	0	86,162	162,671	230,397	277,699	309,593
宮津市	125,190	0	84,600	78,621	119,795	139,514	183,435	191,631
亀岡市	159,530	50,672	110,930	136,209	159,808	215,859	242,543	258,450
城陽市	187,158	50,604	97,070	139,015	189,454	204,508	263,072	269,779
向日市	222,917	0	0	93,110	169,934	253,820	288,987	273,059
長岡京市	226,080	0	83,858	110,942	201,405	251,888	272,402	266,741
八幡市	212,527	58,431	96,957	105,192	165,319	212,366	289,691	354,083
京田辺市	124,044	50,121	93,311	76,616	100,210	151,629	219,926	266,192
京丹後市	181,268	60,510	90,107	128,367	181,571	215,446	249,216	295,831
南丹市	156,256	52,380	140,868	94,700	132,151	175,667	208,942	318,233
木津川市	204,412	57,403	0	129,567	197,554	242,276	226,067	257,470
大山崎町	342,341	0	0	196,135	234,267	346,517	392,915	331,668
久御山町	144,098	0	106,957	93,581	110,117	190,275	201,235	145,333
井手町	134,408	0	0	149,334	119,215	119,403	235,707	0
宇治田原町	69,673	0	0	34,285	66,734	121,546	0	0
笠置町	0	0	0	0	0	0	0	0
和束町	111,414	0	0	110,022	125,376	100,235	0	0
精華町	195,242	51,187	90,324	114,700	208,766	215,417	270,024	291,244
南山城村	138,793	0	0	0	42,322	13,412	0	360,646
京丹波町	177,191	40,190	0	113,135	123,819	215,618	252,030	251,919
伊根町	183,607	55,570	93,860	152,448	176,242	253,259	268,880	317,890
与謝野町	152,350	49,969	92,227	87,328	154,830	191,408	237,211	257,189
平均	170,530	52,062	100,040	89,422	133,908	212,743	254,608	271,180

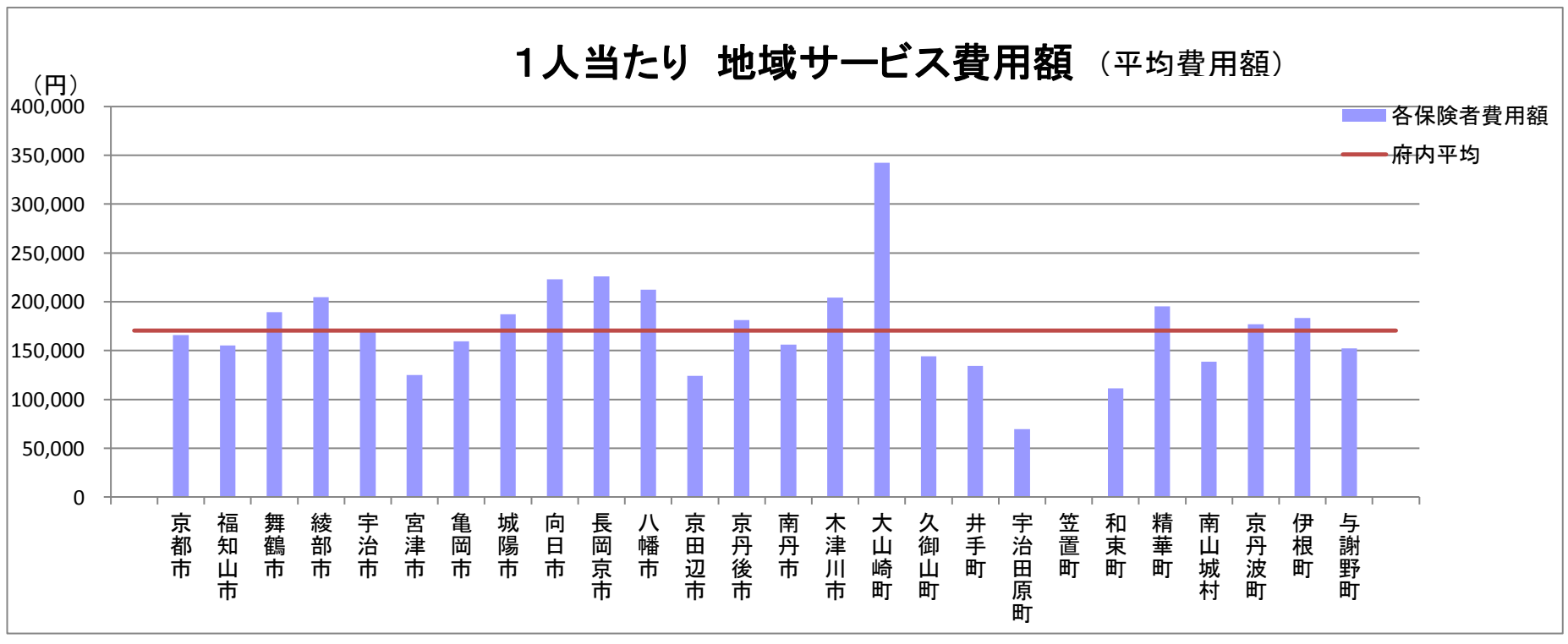

※平均費用額は、全費用額を全受給者数で除した数値である。

介護　1人当たり費用額　(3)施設サービス

※「保険者別　国保連合会業務統計表（確定給付統計）」より

令和元年６月審査分

保険者名	1人当たり施設サービス費用額							
	平均費用額	要支援1	要支援2	要介護1	要介護2	要介護3	要介護4	要介護5
京　都　市	377,576	0	0	307,286	328,134	356,030	381,367	411,784
福知山市	326,459	0	0	264,318	304,388	316,905	316,152	358,982
舞　鶴　市	346,500	0	0	292,779	296,357	335,423	359,323	374,353
綾　部　市	332,287	0	0	277,499	316,774	322,408	342,429	352,127
宇　治　市	359,842	0	0	314,254	306,725	349,521	368,416	392,318
宮　津　市	358,225	0	0	299,700	363,529	333,762	364,476	386,286
亀　岡　市	361,553	0	0	304,998	333,599	333,777	361,044	393,124
城　陽　市	344,483	0	0	294,335	314,864	342,309	348,166	392,622
向　日　市	363,680	0	0	328,075	331,669	370,065	351,426	386,964
長岡京市	358,837	0	0	277,384	305,609	354,755	355,421	388,393
八　幡　市	342,092	0	0	271,958	317,866	333,795	340,206	380,434
京田辺市	341,110	0	0	307,840	314,414	326,663	350,686	372,975
京丹後市	339,808	0	0	257,322	291,733	321,149	338,319	364,912
南　丹　市	324,999	0	0	302,855	309,206	301,096	331,029	349,147
木津川市	354,315	0	0	299,725	312,557	338,640	356,380	386,865
大山崎町	353,684	0	0	290,273	283,825	310,181	383,351	381,572
久御山町	332,226	0	0	0	332,644	324,638	324,026	353,597
井　手　町	332,623	0	0	355,013	321,953	307,609	336,343	354,337
宇治田原町	307,597	0	0	280,218	323,691	275,582	330,087	325,346
笠　置　町	375,392	0	0	0	348,613	364,846	356,751	416,473
和　束　町	376,021	0	0	298,887	319,921	380,129	376,946	390,180
精　華　町	360,915	0	0	296,136	301,368	340,688	373,517	384,264
南山城村	352,925	0	0	0	307,530	295,889	365,889	389,679
京丹波町	345,702	0	0	313,513	329,840	316,862	344,366	372,603
伊　根　町	364,072	0	0	0	287,408	320,375	377,987	431,588
与謝野町	356,871	0	0	310,720	405,071	339,704	360,785	365,689
平　　均	363,253	0	0	301,366	320,924	344,925	366,618	396,099

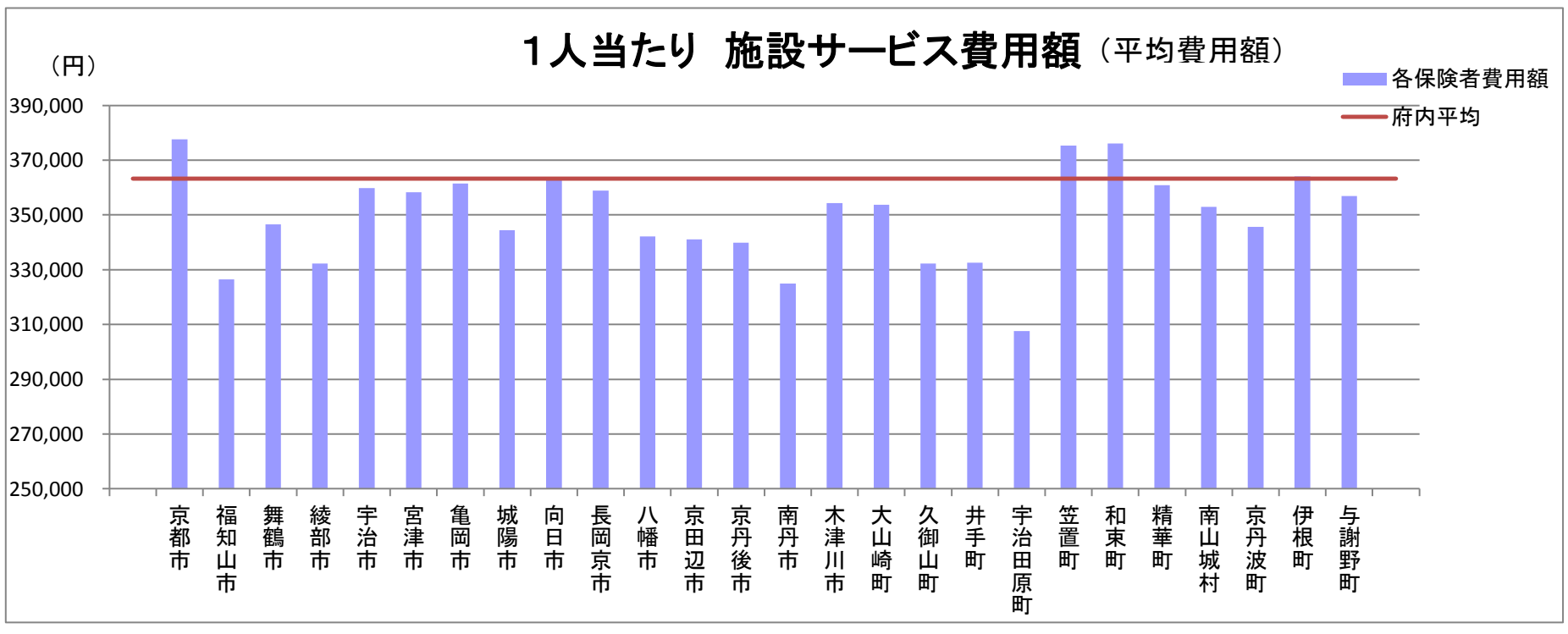

※平均費用額は、全費用額を全受給者数で除した数値である。