介護　1人当たり費用額　(1)居宅サービス

※「保険者別　国保連合会業務統計表（確定給付統計）」より

令和２年７月審査分

保険者名	1人当たり居宅サービス費用額							
	平均費用額	要支援1	要支援2	要介護1	要介護2	要介護3	要介護4	要介護5
京　都　市	107,391	17,303	22,589	76,341	102,562	153,999	186,057	244,560
福知山市	94,217	16,877	23,640	72,812	99,521	139,460	182,744	194,058
舞　鶴　市	93,845	18,708	28,809	78,217	108,680	154,087	179,427	241,301
綾　部　市	99,386	19,879	19,478	71,501	95,574	149,368	178,083	214,834
宇　治　市	104,269	19,728	26,182	79,290	110,542	160,589	204,722	254,129
宮　津　市	93,737	22,689	25,537	80,580	122,656	144,886	169,141	242,037
亀　岡　市	99,762	18,172	25,456	85,253	111,608	158,593	183,222	234,318
城　陽　市	94,430	18,781	32,038	80,595	110,288	148,086	201,927	225,950
向　日　市	114,949	21,388	28,688	85,293	119,037	171,209	203,312	246,689
長岡京市	111,904	21,423	34,429	85,994	111,666	161,482	201,874	255,207
八　幡　市	109,086	22,376	36,872	90,789	116,807	164,632	214,419	236,145
京田辺市	113,253	21,441	28,206	75,487	106,587	174,634	188,198	246,252
京丹後市	104,011	17,523	24,839	79,993	112,659	160,619	200,574	207,776
南　丹　市	100,443	21,370	29,976	74,649	109,277	153,021	213,135	224,939
木津川市	118,081	22,062	32,003	90,437	111,297	175,261	216,124	229,358
大山崎町	123,669	23,304	38,113	92,723	122,403	179,803	225,074	210,338
久御山町	94,815	15,831	22,314	67,394	109,060	164,191	163,029	259,092
井　手　町	109,870	23,079	21,760	74,762	111,507	158,734	227,160	342,985
宇治田原町	100,182	20,063	30,415	67,358	96,169	162,970	160,003	322,362
笠　置　町	148,310	21,574	16,048	80,973	122,633	210,613	235,724	339,592
和　束　町	124,327	13,038	24,297	89,887	144,698	173,414	202,562	236,761
精　華　町	114,406	24,143	34,843	86,171	99,454	157,975	208,763	266,390
南山城村	109,123	14,143	13,660	56,234	85,402	190,035	237,364	198,969
京丹波町	116,051	14,060	22,979	74,800	100,735	153,120	192,821	244,379
伊　根　町	98,024	16,620	21,865	82,058	128,055	125,610	184,785	217,749
与謝野町	95,453	16,819	20,384	69,574	106,833	148,980	155,596	238,367
平　　均	106,092	18,568	25,182	78,135	104,923	155,720	190,288	242,091

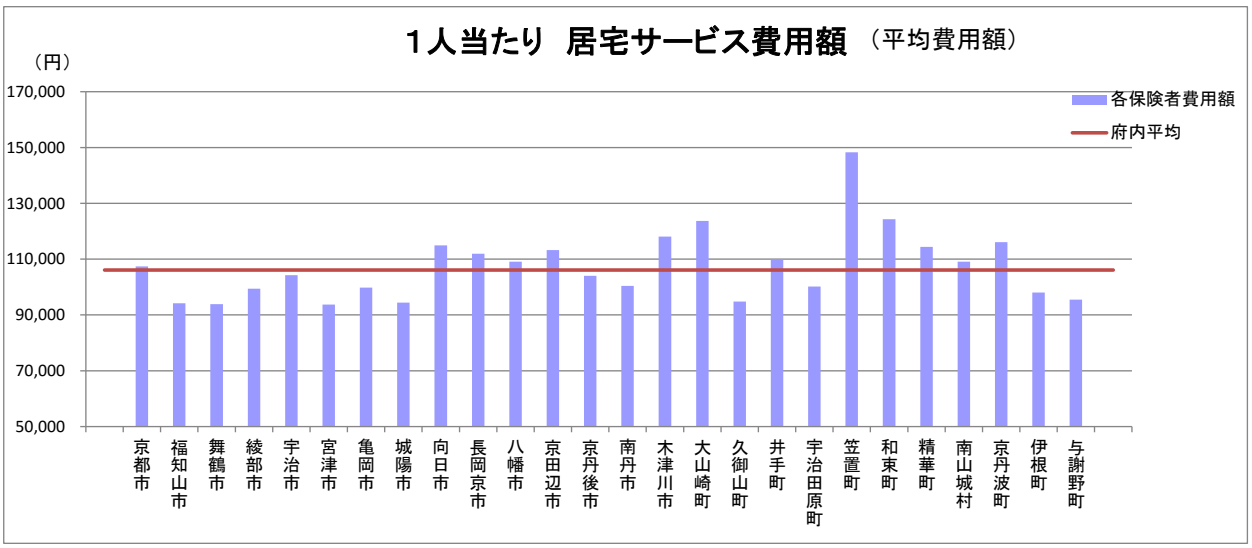

※平均費用額は、全費用額を全受給者数で除した数値である。

介護　１人当たり費用額　（2）地域サービス

※「保険者別　国保連合会業務統計表（確定給付統計）」より

令和２年７月審査分

保険者名	１人当たり地域サービス費用額							
	平均費用額	要支援1	要支援2	要介護1	要介護2	要介護3	要介護4	要介護5
京　都　市	172,707	67,156	110,561	82,098	124,846	218,804	253,830	267,104
福 知 山 市	168,612	48,505	76,540	81,767	121,637	205,325	267,053	335,321
舞　鶴　市	171,006	51,866	113,070	90,754	133,762	197,054	278,788	359,194
綾　部　市	196,025	45,330	73,190	117,416	171,975	231,171	249,811	303,294
宇　治　市	178,153	55,545	0	101,244	179,031	237,828	262,079	316,101
宮　津　市	117,317	0	0	74,725	109,913	146,997	173,727	298,551
亀　岡　市	167,305	50,355	94,051	134,588	191,070	220,578	223,028	280,210
城　陽　市	179,032	53,180	91,440	130,876	160,859	214,988	245,672	257,657
向　日　市	223,102	0	95,025	82,124	174,130	249,728	278,233	304,240
長 岡 京 市	221,020	52,853	92,525	106,601	187,451	247,408	276,628	304,161
八　幡　市	220,262	0	97,308	126,007	140,799	220,873	326,089	378,214
京 田 辺 市	127,995	55,269	91,007	75,780	90,488	192,616	229,126	293,548
京 丹 後 市	177,169	56,620	92,034	120,533	179,932	230,871	235,158	309,436
南　丹　市	146,602	52,610	93,330	97,409	127,571	157,274	219,796	350,528
木 津 川 市	209,722	58,364	0	143,646	195,167	250,283	242,038	237,257
大 山 崎 町	340,289	0	0	192,208	230,083	370,022	373,286	360,896
久 御 山 町	153,892	51,989	88,863	91,100	144,813	200,942	186,528	355,213
井　手　町	132,740	0	0	147,280	96,439	156,183	184,818	0
宇 治 田 原 町	74,925	0	0	61,970	85,307	67,330	58,705	0
笠　置　町	0	0	0	0	0	0	0	0
和　束　町	135,047	0	0	0	0	116,287	157,459	150,157
精　華　町	211,528	56,412	89,116	135,350	202,258	251,804	293,879	235,164
南 山 城 村	374,849	0	0	0	0	0	0	374,849
京 丹 波 町	182,263	0	0	81,755	115,935	219,342	262,691	345,378
伊　根　町	184,839	0	94,402	195,152	122,331	279,315	294,238	316,900
与 謝 野 町	160,799	52,034	76,432	100,910	143,426	202,312	270,897	312,651
平　　均	174,837	54,729	95,933	92,445	135,451	218,531	255,815	281,388

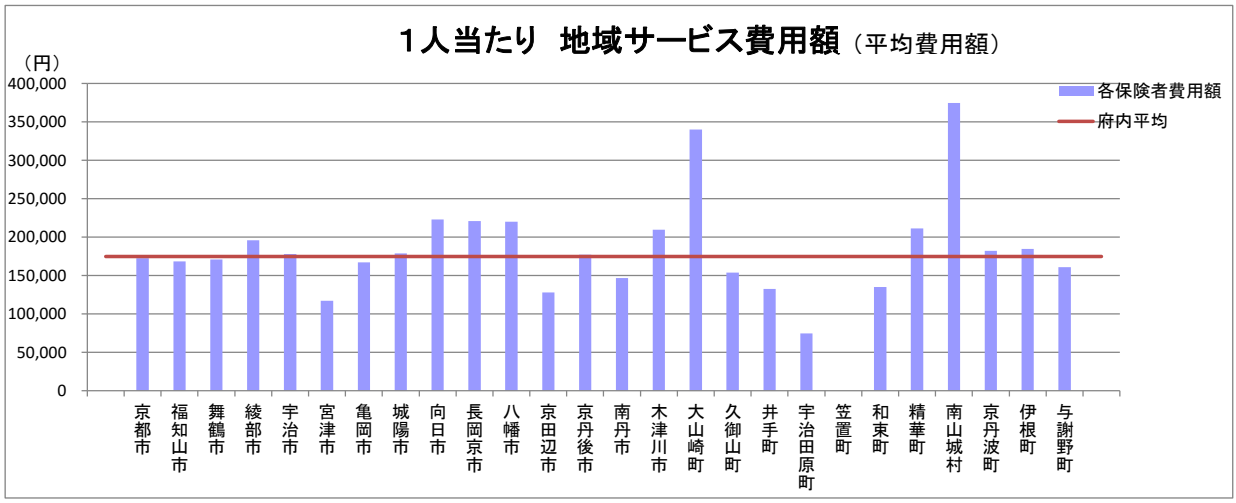

※平均費用額は、全費用額を全受給者数で除した数値である。

介護　１人当たり費用額　（３）施設サービス

※「保険者別　国保連合会業務統計表（確定給付統計）」より

令和２年７月審査分

保険者名	１人当たり施設サービス費用額							
	平均費用額	要支援1	要支援2	要介護1	要介護2	要介護3	要介護4	要介護5
京　都　市	383,515	0	0	320,654	342,903	355,109	388,711	418,970
福 知 山 市	338,966	0	0	258,681	297,174	315,176	349,783	361,402
舞　鶴　市	342,306	0	0	272,819	303,591	332,274	361,158	367,691
綾　部　市	333,924	0	0	281,324	290,670	325,842	342,198	353,641
宇　治　市	363,603	0	0	301,596	329,749	344,588	372,855	394,970
宮　津　市	352,800	0	0	321,495	335,700	342,372	362,505	360,317
亀　岡　市	375,807	0	0	293,954	335,637	347,196	385,432	401,699
城　陽　市	350,831	0	0	323,381	335,442	341,349	352,987	380,283
向　日　市	371,543	0	0	279,421	349,998	348,592	355,458	423,298
長 岡 京 市	362,810	0	0	299,158	305,685	337,527	367,419	400,593
八　幡　市	349,875	0	0	304,611	313,135	346,684	358,721	372,286
京 田 辺 市	345,775	0	0	308,220	326,188	318,957	351,143	390,036
京 丹 後 市	339,363	0	0	260,121	301,044	314,755	343,745	360,072
南　丹　市	334,592	0	0	342,961	302,673	315,450	340,911	356,302
木 津 川 市	356,726	0	0	324,143	327,757	337,164	358,265	382,173
大 山 崎 町	368,443	0	0	298,198	317,562	335,276	407,490	382,886
久 御 山 町	343,024	0	0	355,657	309,640	327,087	346,108	363,994
井　手　町	329,354	0	0	0	342,336	314,526	309,223	363,243
宇 治 田 原 町	310,133	0	0	243,772	320,615	296,720	321,299	320,982
笠　置　町	373,290	0	0	253,535	351,413	336,443	375,066	420,002
和　束　町	378,904	0	0	256,244	323,321	333,077	361,220	421,278
精　華　町	362,400	0	0	291,875	333,844	349,176	362,050	386,052
南 山 城 村	359,428	0	0	0	332,522	330,216	369,145	385,722
京 丹 波 町	348,376	0	0	336,690	293,435	324,359	346,988	387,469
伊　根　町	338,139	0	0	361,940	344,964	300,123	353,805	381,542
与 謝 野 町	360,450	0	0	364,740	373,860	339,250	362,249	382,891
平　　均	368,505	0	0	308,210	329,762	344,594	374,142	401,301

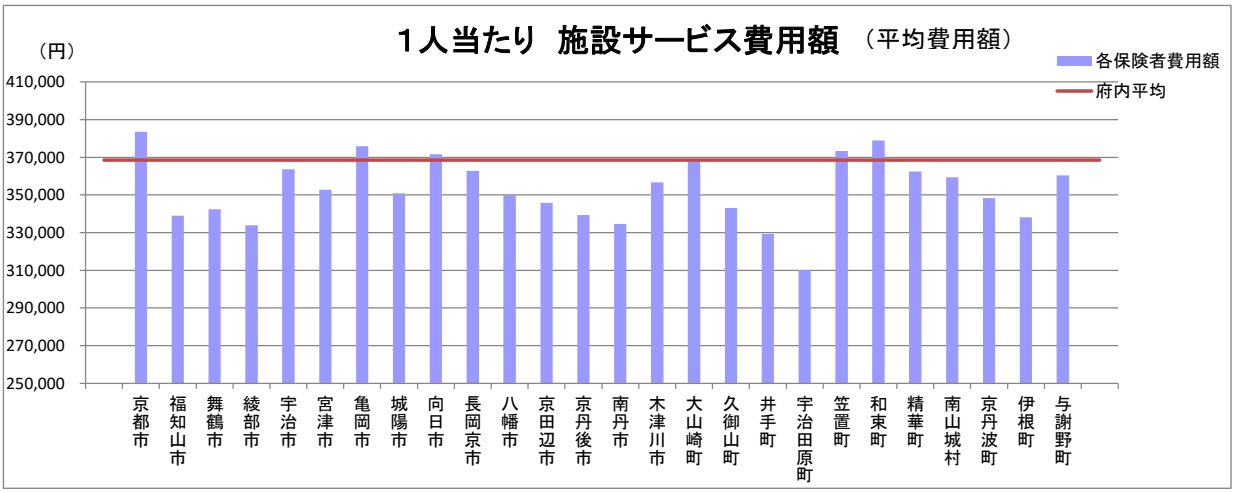

※平均費用額は、全費用額を全受給者数で除した数値である。